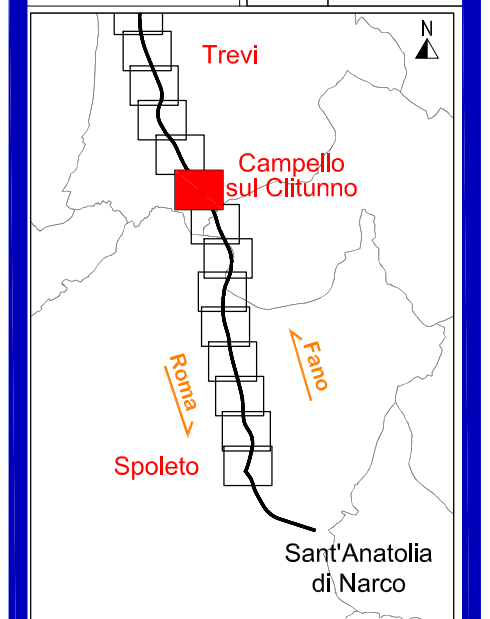






REGIONE: Umbria	REV: 1	DATA: Giugno 2012
TAVOLA: 9		




**LEGENDA**

TIPOLOGIA RICETTORI

-  Edifici abitativi
-  Edifici non abitativi o di pertinenza ANAS
-  Edifici scolastici (sensibili)
-  Edifici ospedalieri (sensibili)



SIMBOLOGIA

-  Intervento esistente

CROMATICITA' LIVELLI



Propagazione dei livelli a 4 m dal suolo [dB(A)]

-  Confine Comunale
-  Confine Provinciale



scala **1:5000**

